












GUIA DE TRABAJO GRADO 6°

CLASES SEMANA 1

1. Recordar lo visto en el periodo pasado diciendo en voz alta su presentación personal, con datos como su nombre, apellido, edad y todos los datos que brindo cuando se presentó ante los compañeros, recordando el vocabulario y la pronunciación
2. realizar la siguiente actividad sobre personal pronouns donde se revisa el uso de los pronombres personales, para las dos actividades puede utilizar su cuaderno como apoyo para desarrollarlas y comparar sus respuestas para saber si son acertadas


PERSONAL PRONOUNS WORKSHEET

A) CHOOSE THE CORRECT *PERSONAL PRONOUNS*: *escoge el correcto pronombre personal de acuerdo al sujeto y escribirlo en los cuadros (he, she, it, they)*

		
A farmer	A book	Gloves
<input type="text"/>	<input type="text"/>	<input type="text"/>
		
A dog	A girl	Player
<input type="text"/>	<input type="text"/>	<input type="text"/>
		
A family	Kids	A boy
<input type="text"/>	<input type="text"/>	<input type="text"/>
		
Susi	A rose	A ball
<input type="text"/>	<input type="text"/>	<input type="text"/>

B) CHANGE THESE SENTENCES: Cambia las oraciones con el pronombre personal como en el ejemplo

Example: My father is tall. **He** is tall.

 This ball is small. is small.

 This rose is red. is red.

 My father is a farmer. is a farmer.

 My mother is thirty. is thirty

 Firulais is my dog. is my dog.

3. Leer la siguiente explicación sobre el verbo to be en presente, apoyados nuevamente en el cuaderno y las guía entregada. En esta se presenta las diferentes formas, debe tomar apuntes de los aspectos claves y ejemplos dados, para practicar sus diferentes usos.

EL VERBO TO BE

El verbo TO BE, que en español viene a ser como SER o ESTAR, en el inglés su significado depende del contexto de la frase. Por ejemplo:

I am a teacher. Soy un maestro. (en este caso se traduce como verbo ser)

I am in the kitchen. Estoy en la cocina. (en este caso se traduce como verbo estar)

En la siguiente imagen os presento la forma del verbo "to be" en Presente Simple/Present Simple:

VERBO TO BE - PRESENTE DE INDICATIVO		
MODO AFIRMATIVO	MODO INTERROGATIVO	MODO NEGATIVO
I am Soy / estoy	Am I? ¿Soy yo? ¿Estoy yo?	I am not No soy No estoy
You are Eres / estás	Are you? ¿Eres tú? ¿Estás tú?	You are not No eres No estás
He is Él es / está	Is he? ¿Es él? ¿Está él?	He is not No es No está
She is Ella es / está	Is she? ¿Es ella? ¿Está ella?	She is not No es No está
It is Él / Ella es / está (p/animales u objetos)	Is it? ¿Es él / ella? ¿Está él / ella?	It is not No es No está
We are Nosotros somos / estamos	Are we? ¿Somos nosotros? ¿Estamos nosotros?	We are not No somos No estamos
You are Ustedes son / están	Are you? ¿Son ustedes? ¿Están ustedes?	You are not No son No están
They are Ellos son / están	Are they? ¿Son ellos? ¿Están ellos?	They are not No son No están

Es importante destacar las contracciones que a menudo se pueden utilizar al formar el presente simple del verbo "to be", a continuación el ejemplo de cada una:

TO BE - PRESENTE SIMPLE - MODO INDICATIVO		
MODO AFIRMATIVO	MODO NEGATIVO	
	Contracción	Contracción
I am	I'm	I am not
You are	You're	You aren't
He is	He's	He isn't
She is	She's	She isn't
It is	It's	It isn't
We are	We're	We aren't
You are	You're	You aren't
They are	They're	They aren't

las contracciones se suelen utilizar en conversaciones y no al realizar textos escritos, a no ser que estemos hablando de un escrito informal.

Es importante saber que el verbo to be Se utiliza para expresar la edad y también para transmitir sensaciones. Para este último uso en español se entendería como 'tener', ejemplos:

Mary is 17 years old. Mary tiene 17 años.
Jake is thirsty. Jake tiene sed.

Otra situación a destacar es cuando se habla del tiempo meteorológico, en cuyo caso podremos traducirlo al castellano como "hacer", por ejemplo:

It is cold. Hace frío.

ACTIVITY

1. Completar las frases con el verbo to be que corresponda, ayúdate con el diccionario para buscar las palabras desconocidas

Mr. Rodríguez _____ Mexican.
Mrs. Garza _____ 26 years old.
Carlos and Martha _____ friends.
They _____ my teachers.
I _____ very happy.
My computer _____ new.
It _____ in my house.
The girls _____ beautiful
Carla _____ in Houston.
Manuel and Mike _____ in the Laboratory.
I _____ in the square.
Marcos, Luis and I _____ in 1st. Level.
Miss Martínez _____ at school.
You _____ intelligent.

2. Escribir la traducción en español de las frases anteriores en el cuaderno

Exam

Choose the correct answer to complete the phrases, escoge la opción correcta de verbo to be marcando con una equis (X) una de las opciones dadas debajo de cada frase o pregunta para completarlas.

Ejemplo/ example:

Mary and James _____ intelligent.

Are **X**

Is

They _____ teachers

Am not

Aren't

Isn't

Marcos _____ different.

is

are

She _____ sad.

are

is

Are _____ in the school?

you

he

she

I _____ very clever.

are

am

It ___ Sunday today.

are

is

Elige la frase correcta.

She not is lazy.

She is not lazy.

She no lazy.

Elige la frase correcta.

He are not intelligent.

He no intelligent.

He is not intelligent.

___ you here?

are

is

Yo no soy de España.

I are not from Spain.

I am not from Spain.

¿Eres feliz?

Are you happy?

Is you happy?

Are you happy?

You not happy?

___ Mary beautiful?

are

is